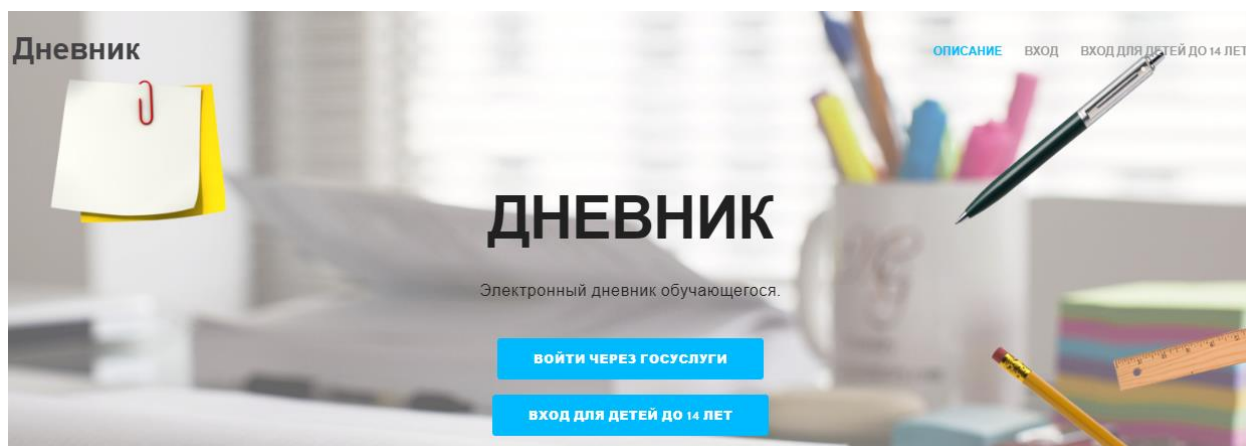


Электронный дневник КИАСУО – это система, предназначенная для отслеживания родителями (законными представителями) и обучающимися сведений по успеваемости, расписанию, домашним заданиям и «школьной жизни»; инструмент общения учителей и родителей (законных представителей); инструмент общения учителей и обучающихся.

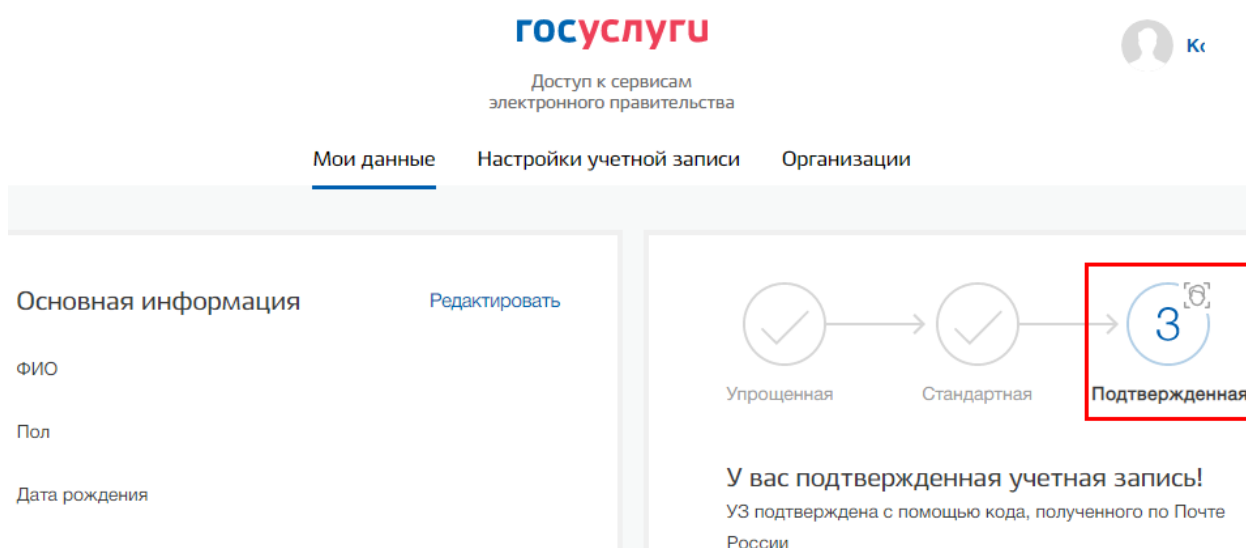
Прямая ссылка для входа в электронный дневник КИАСУО: <https://dnevnik.kiasuo.ru>



Внимание!

Для успешного входа родителей (законных представителей) и обучающихся в возрасте старше 14 лет в электронный дневник КИАСУО должно быть выполнено несколько обязательных требований:

1. Родители (законные представители) и обучающиеся в возрасте старше 14 лет должны быть зарегистрированы на Едином портале государственных и муниципальных услуг (сайт «Госуслуги») и иметь учетную запись в статусе «Подтвержденная»:



2. В личной карте обучающегося в системе КИАСУО в информации о родителях должны быть внесены персональные данные родителя и данные по СНИЛС.

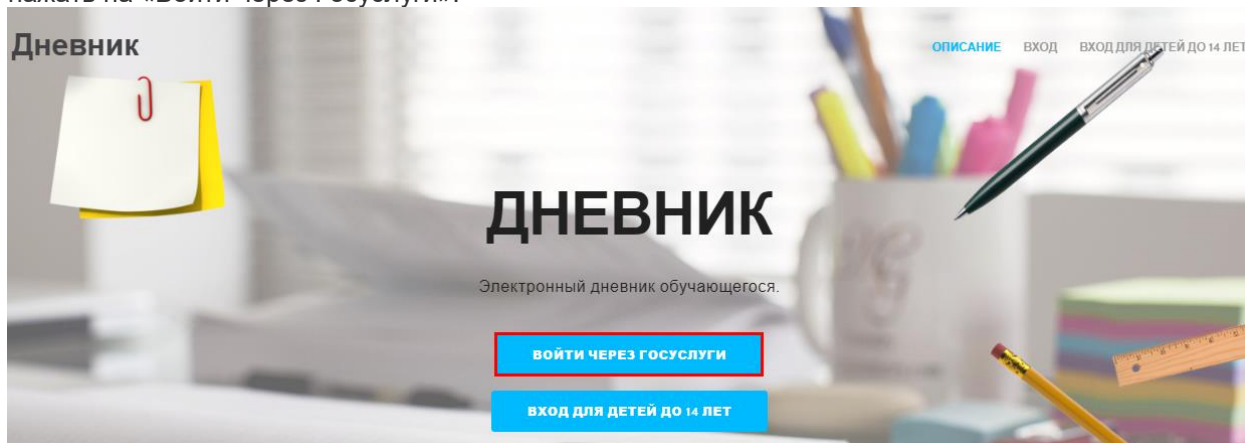
В случае если данные по СНИЛС в информацию о родителях в личной карте обучающегося не внесены, то родителям (законным представителям) должен быть выдан пригласительный код для доступа к электронному дневнику КИАСУО.

3. В личной карте обучающегося в системе КИАСУО в разделе «Общие сведения» должны быть внесены данные по СНИЛС.

В случае если данные по СНИЛС в общих сведениях в личной карте обучающегося не внесены, то обучающемуся должен быть выдан пригласительный код.

При переходе по ссылке <https://dnevnik.kiasuo.ru> открывается стартовая страница дневника с кнопками «Войти через Госуслуги» и «Вход для детей до 14 лет».

Родителям (законным представителям) или обучающимся в возрасте старше 14 лет необходимо нажать на «Войти через Госуслуги»:



Далее необходимо авторизоваться на Едином портале государственных и муниципальных услуг:

ГОСУСЛУГИ



+7 908

Другой пользователь

Пароль



Восстановить

Войти

Войти с электронной подписью

Не удаётся войти?

Примечание: при первичной авторизации на сайте Госуслуг для получения доступа к электронному дневнику КИАСУО сайт «Госуслуги» попросит предоставить права к доступу информации о пользователе.

В случае если персональные данные и информация по СНИЛС родителя будут внесены в систему КИАСУО и все эти данные совпадут с учетными данными в аккаунте родителя на портале Госуслуг, все электронные дневники обучающихся в пределах Красноярского края автоматически привяжутся к аккаунту пользователя, если он в личных картах обучающихся указан как законный представитель:

Дневник

[Активировать приглашение](#)

По Вашим учетным данным на портале Госуслуг, автоматически найдены и добавлены следующие дневники обучающихся, в личных картах которых вы указаны как законный представитель:

Обучающийся	Класс	Средний балл			Пропуски			
		Личный	Класса	Прогноз	Б	У	Н	
Та	10 лет	5А						Смотреть дневник

В случае если информация по СНИЛС родителей или обучающихся не внесена в систему КИАСУО, то пользователю для привязки электронного дневника потребуется при первичном входе выбрать роль, а также активировать пригласительный код.

Пригласительный код можно получить у классного руководителя в ОО.

Определение роли

[Я являюсь обучающимся](#)

[Я являюсь родителем](#)

Та|

Активировать приглашение родителя

* Фамилия обучающегося Та	* Имя обучающегося Ки
* Пригласительный код <input type="text" value="19636692"/>	
АКТИВИРОВАТЬ ПРИГЛАШЕНИЕ	

Для обучающихся до 14 лет Вы можете создать учетную запись для доступа к дневнику

Дневник

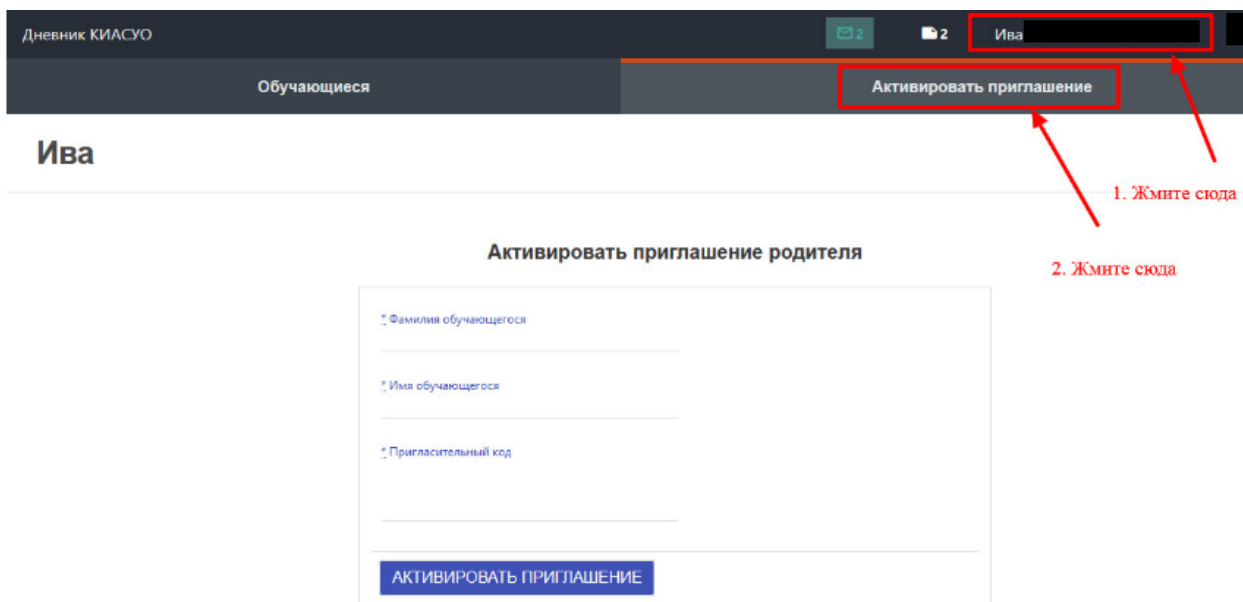
[Видео-материалы о защите персональных данных](#)

<< >>

ПОНЕДЕЛЬНИК	19 сентября	ВТОРНИК	20 сентября
В этот день нет занятий		В этот день нет занятий	

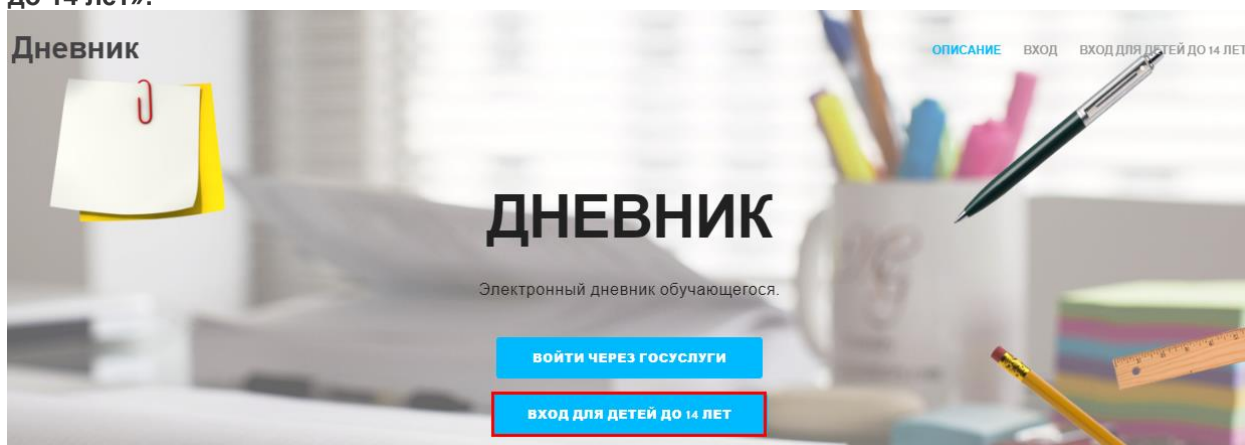
Примечание: для родителей (законных представителей) и обучающихся пригласительные коды имеют разные значения.

В случае если у родителя (законного представителя) в ОО в пределах Красноярского края учатся несколько детей и данные по СНИЛС родителя в систему КИАСУО не внесены, то на каждого последующего ребенка необходимо активировать пригласительные коды для привязки электронного дневника ребенка к своему аккаунту.



Для успешного входа обучающихся в возрасте до 14 лет в электронный дневник КИАСУО должно быть выполнено следующее требование: в учетной записи электронного дневника родителя (законного представителя) для ребенка должен быть создан логин и пароль для входа.

Вход в электронный дневник КИАСУО для обучающихся в возрасте до 14 лет осуществляется путем нажатия на стартовой странице дневника на кнопку «Вход для детей до 14 лет»:



Для того чтобы создать логин и пароль для авторизации в электронном дневнике КИАСУО для обучающегося в возрасте до 14 лет, родителю (законному представителю) необходимо выполнить следующие действия:

1. Как родитель (законный представитель) войти в электронный дневник КИАСУО.
2. Перейти во вкладку «Доступ обучающихся до 14 лет»:

Кабинет родителя

3. Нажать на кнопку «Создать учетную запись» или на кнопку «Создать логин»:

Дневник

Управление учетными записями детей до 14 лет

Обучающийся	Класс	Логин	Последний вход
Тар 10 лет <small>Для обучающихся до 14 лет Вы можете создать учетную запись для доступа к дневнику</small>	5А	Не создан	—

4. Задать логин и пароль и нажать на кнопку «Сохранить»:

Управление доступом для Тар

Задайте логин и пароль

Логин
Test2022

Пароль

СОХРАНИТЬ

Примечание: в случае если обучающимся в возрасте до 14 лет по той или иной причине был утрачен пароль от входа в электронный дневник КИАСУО, то его можно восстановить в аккаунте родителя (законного представителя).

Для восстановления пароля для входа в электронный дневник КИАСУО, обучающимся до 14 лет, необходимо сделать следующее:

1. Как родитель (законный представитель) войти в электронный дневник КИАСУО.
2. Перейти во вкладку «Доступ обучающихся до 14 лет»:

Кабинет родителя

3. Нажать на «Логин»:

Дневник

Управление учетными записями детей до 14 лет

Обучающийся	Класс	Логин	Последний вход
Тар 10 лет	5А	Test2022	—

Для обучающихся до 14 лет Вы можете изменить пароль учетной записи для доступа к дневнику

4. Задать новый пароль и нажать на кнопку «Сохранить»:

Управление доступом для Тар

Логин
Test2022

Пароль
[Поле для ввода пароля]

СОХРАНИТЬ

Для пользователей электронного дневника КИАСУО доступна функция генерации ключа для доступа к электронному дневнику через мобильное приложение «Госуслуги» Красноярского края.

Для того чтобы получить ключ активации электронного дневника КИАСУО в мобильном приложении «Госуслуги» Красноярского края, необходимо сделать следующее:

1. Авторизоваться на сайте электронного дневника КИАСУО.
2. Нажать на свое ФИО в правом верхнем углу страницы:

3. Нажать на кнопку «Сгенерировать ключ»:

Кабинет родителя

Доступ через мобильное приложение

Ключ
мобильного
приложения

Сгенерировать ключ

Установите мобильное приложение "Госуслуги Красноярского края. В приложении откройте раздел "Электронный дневник" и введите код, указанный выше.